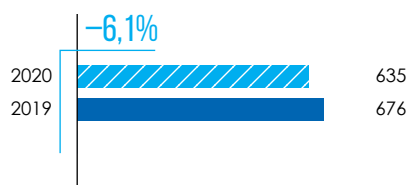


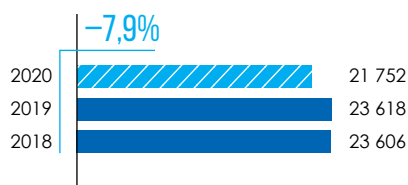
# НЕГІЗГІ КӨРСЕТКІШТЕР

## ОПЕРАЦИЯЛЫҚ КӨРСЕТКІШТЕР

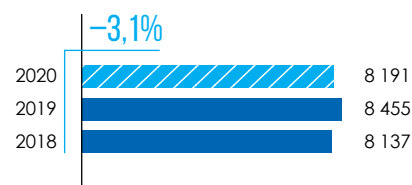
Көмірсутек қорлары (2P),  
б.м. млн тонна



Мұнай және газ конденсатын  
өндіру, мың тонна

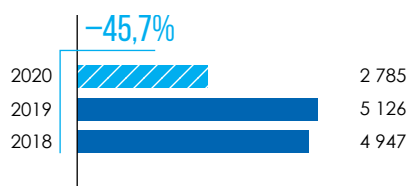


Табиғи және ілеспе газ өндіру, млн  
м³

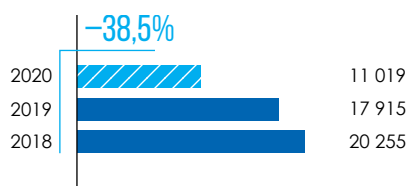


## ҚАРЖЫ КӨРСЕТКІШТЕРІ

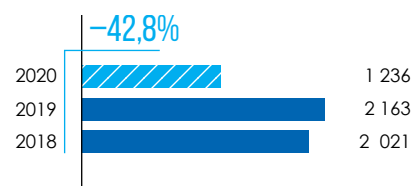
ЕБИТДА,  
млн АҚШ долл.



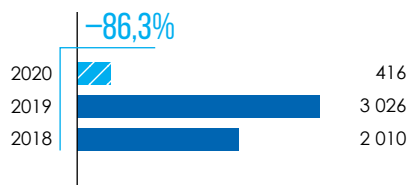
Түсім,  
млн АҚШ долл.



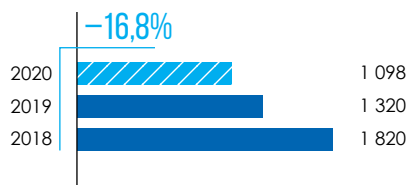
Бірлескен кәсіпорындар мен  
қауымдастырылған компаниялардың  
кірісіндегі үлес, млн АҚШ долл.



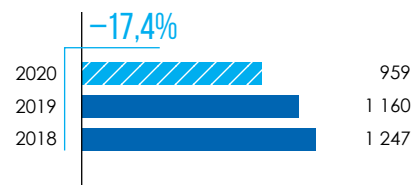
Таза пайда, млн АҚШ долл.



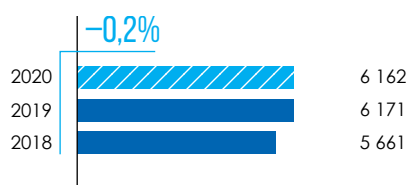
Есептеу әдісі бойынша күрделі  
салымдар, млн АҚШ долл.



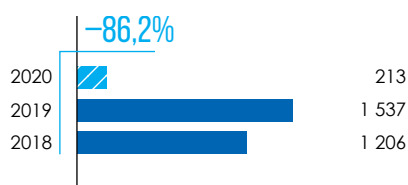
Кассалық әдісі бойынша күрделі  
салымдар, млн АҚШ долл.США




Таза қарыз, млн АҚШ долл.



Еркін ақша ағыны,  
млн АҚШ долл.



Таза қарыз / ЕБИТДА



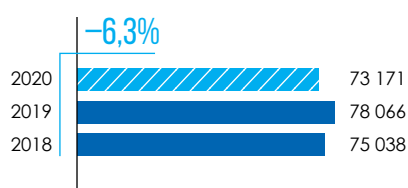


2020 жылды қорытындылай келе, дағдарысқа қарсы шараларды іске асыру шеңберінде қойылған міндеттер мен сын-тегеуріндерді жеңе алатын Компания Басқармасының маңызды жұмысын, сондай-ақ алдыңғы қатарда нақты міндеттерге тап болып, оларды күн сайын шешетін ҚМГ компаниялар тобының барлық қызметкерлерінің жұмысын атап өткім келеді. Баршаңызға келесі жылы да біздің ортақ және стратегиялық маңызды ісімізде жоғары қарқынды бәсеңдетпеуін тілеймін.

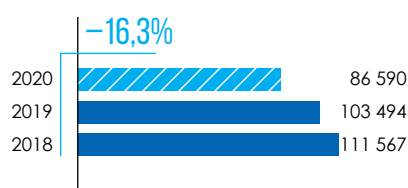
**Кристофер Уолтон,**

«ҚазМұнайГаз» ҰК АҚ Директорлар кеңесінің төрағасы

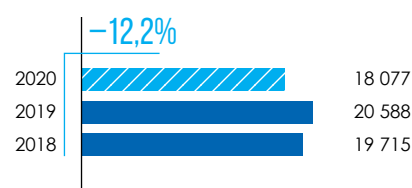
**Мұнай тасымалдау,  
мың тонна**



**Газ тасымалдау,  
млн м<sup>3</sup>**



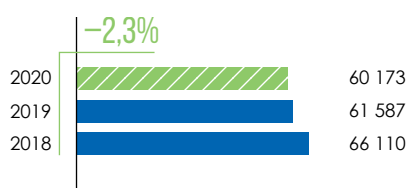
**Мұнай өңдеу,  
мың тонна**



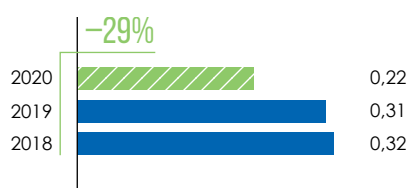
Анағұрлым егжей-тегжейлі ақпарат 48-бетте "Операциялық қызметке шолу"

## ӘЛЕУМЕТТІК КӨРСЕТКІШТЕР

**Қызметкерлердің іс жүзіндегі саны**



**Жұмыс уақыты жоғалған жазатайым жағдайлар коэффициенті (LTIR), 100 млн адам-сағат**



**Өлімге әкеп соққан жағдайлардың коэффициенті (FAR), 1 млн адам-сағат**

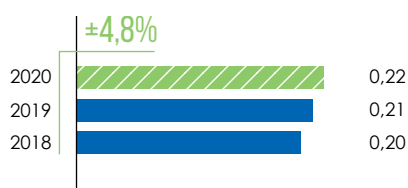


Анағұрлым егжей-тегжейлі ақпарат 88-бетте "тұрақты дамуды қамтамасыз ету" бөлімінде

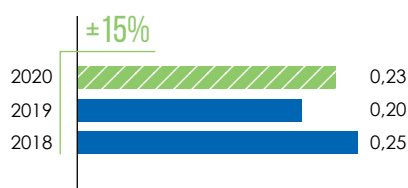
<sup>1</sup> 2020 жылы Компания қызметкерлердің іс жүзіндегі санын есептеу тәсілін қайта қарады (есепке 51% және одан астам қатысу үлесі бар шоғырландырылатын компаниялардың қызметкерлері енгізілген). Алдыңғы кезеңдердегі деректер де қайта есептелді.

## ЭКОЛОГИЯЛЫҚ КӨРСЕТКІШТЕР

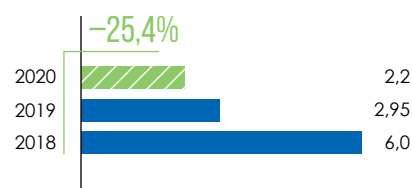
**NOx шығарындылары, өндірілетін 1 мың тонна КСШ-ға шаққанда, тонна**



**SOx шығарындылары, өндірілетін 1 мың тонна КСШ-ға шаққанда, тонна**



**ІМГ жағу қарқындылығы, өндірілетін 1 мың тонна КСШ-ға шаққанда, тонна**



Анағұрлым егжей-тегжейлі ақпарат 88-бетте "тұрақты дамуды қамтамасыз ету" бөлімінде.