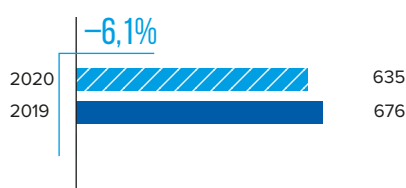


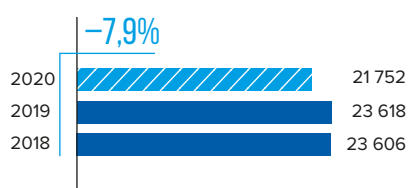
ОСНОВНЫЕ ПОКАЗАТЕЛИ

ОПЕРАЦИОННЫЕ ПОКАЗАТЕЛИ

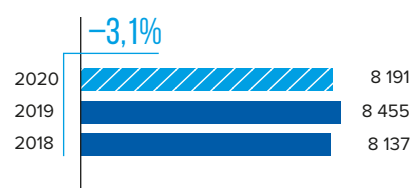
Запасы углеводородов (2P), млн тонн н.э.



Добыча нефти и газового конденсата, тыс. тонн

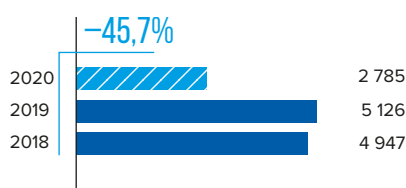


Добыча природного и попутного газа, млн м³

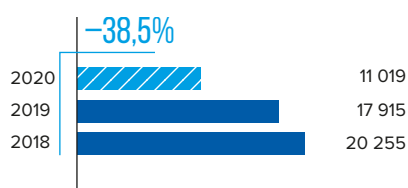


ФИНАНСОВЫЕ ПОКАЗАТЕЛИ

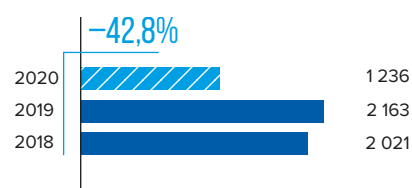
ЕБИТДА, млн долл. США



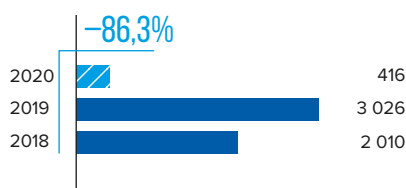
Выручка, млн долл. США



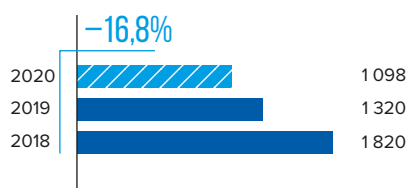
Доля в доходах совместных предприятий и ассоциированных компаний, млн долл. США



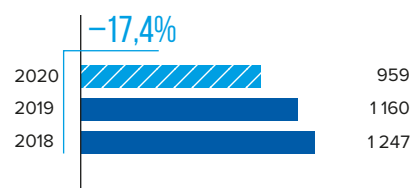
Чистая прибыль, млн долл. США



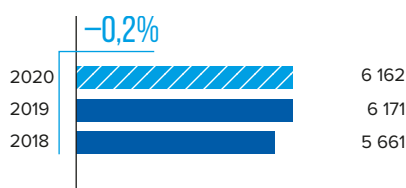
Капитальные вложения по методу начисления, млн долл. США



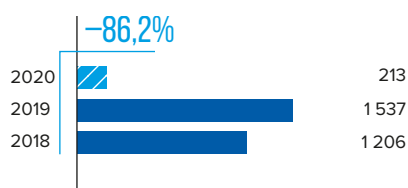
Капитальные вложения по кассовому методу, млн долл. США




Чистый долг, млн долл. США



Свободный денежный поток, млн долл. США



Чистый долг / ЕБИТДА



Более подробная информация на стр. 76 в разделе «Финансовый обзор»



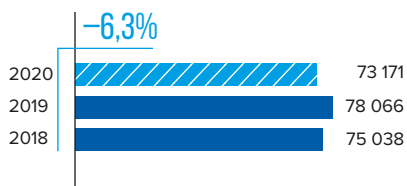


Подводя итоги 2020 года, хотел бы подчеркнуть важную работу Правления Компании, которое справляется с поставленными задачами и вызовами в рамках реализации антикризисных мер

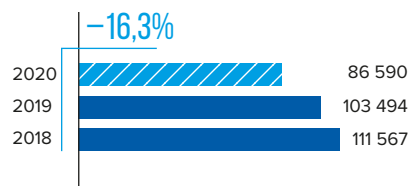
Кристофер Уолтон,

Председатель Совета директоров АО НК «КазМунайГаз»

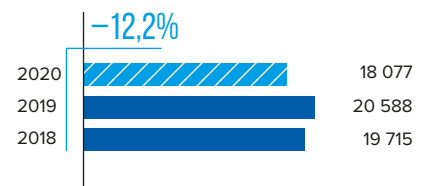
Транспортировка нефти,
тыс. тонн



Транспортировка газа,
млн м³



Переработка нефти,
тыс. тонн

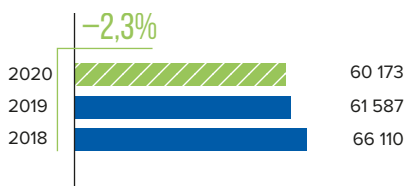


Более подробная информация на стр. 48 в разделе «Обзор операционной деятельности»

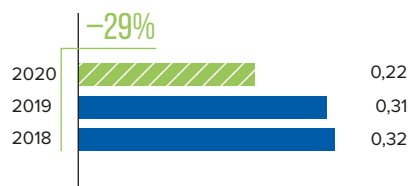


СОЦИАЛЬНЫЕ ПОКАЗАТЕЛИ

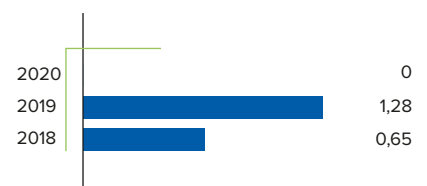
Фактическая численность сотрудников¹,
человек



Коэффициент несчастных случаев с потерей рабочего времени (LTIR),
на 1 млн человеко-часов



Коэффициент смертельных случаев (FAR),
на 100 млн человеко-часов



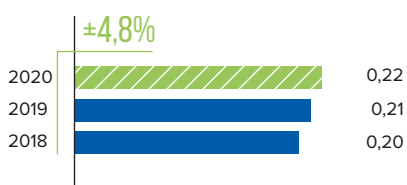
Более подробная информация на стр. 88 в разделе «Обеспечение устойчивого развития»



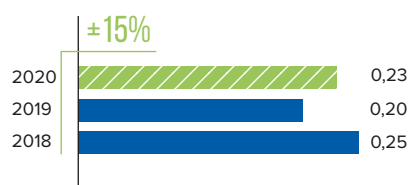
¹ В 2020 году Компания пересмотрела подход для расчета фактической численности работников (в расчет включены работники консолидируемых компаний с долей участия 51% и более). Данные за предыдущие периоды были также пересчитаны.

ЭКОЛОГИЧЕСКИЕ ПОКАЗАТЕЛИ

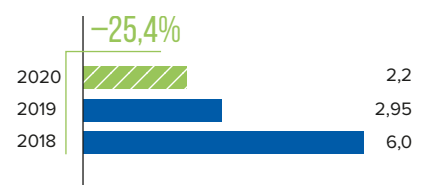
Выбросы NO_x,
тонн на 1 тыс. тонн добычи УВС



Выбросы SO_x,
тонн на 1 тыс. тонн добычи УВС



Интенсивность сжигания ПНГ,
тонн на 1 тыс. тонн добычи УВС



Более подробная информация на стр. 88 в разделе «Обеспечение устойчивого развития»

